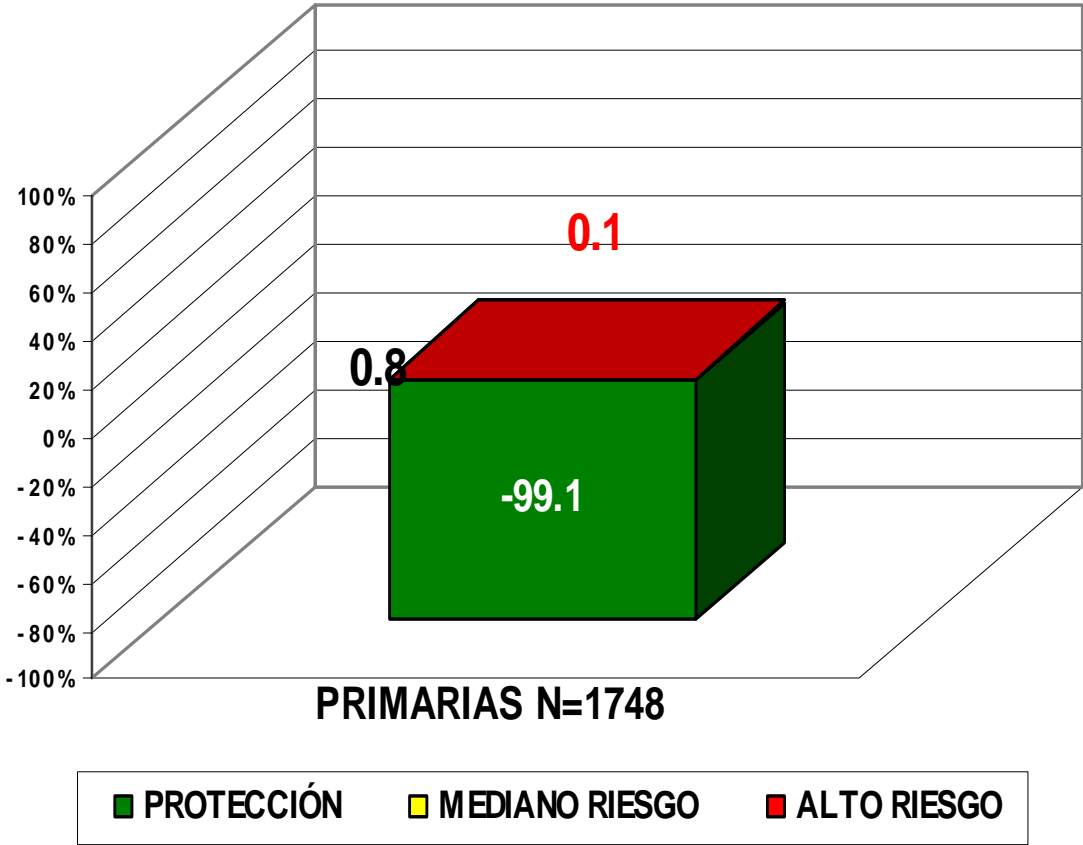


Descripción Demográfica Distrito Federal

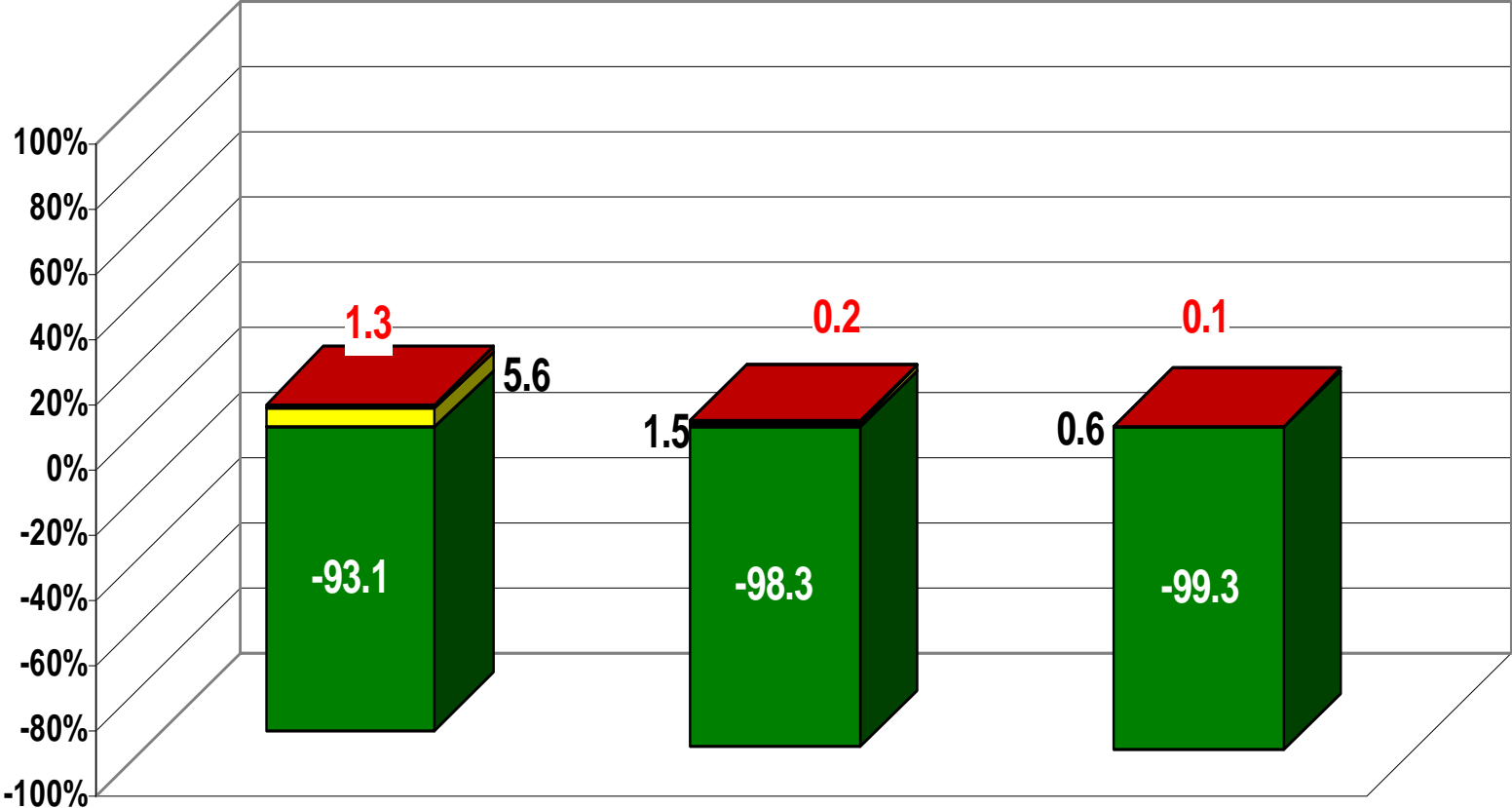
<u>Primarias</u> (n = 1748)	N	%		N	%
Sexo: Hombres	893	51.1	Trabajo: Si	120	6.9
Mujeres	816	46.7	No	1488	85.1
Sin Inf.	39	2.2	Sin Inf.	140	8.0
Años de escolaridad:			Vive con: Padres	1311	75.0
6 años o menos	1656	94.7	Padre	54	3.1
7 años o más	91	5.2	Madre	319	18.2
Sin Inf.	1	.1	Parientes y otros	43	2.5
			Amigos	1	.1
			Solo	2	.1
			Casa de asistencia	8	.5
			Sin Inf.	10	.6
Promedio escolar:					
8 o mayor	1414	80.9			
7 o menos	254	14.5			
Sin Inf.	80	4.6			

Nivel Educativo	Entidad	No consumo y Consumo bajo / No vulnerabilidad, Vulnerabilidad baja	Consumo Medio / Vulnerabilidad baja y/o media	Consumo alto y Vulnerabilidad alta o media	Coeficiente de Riesgo
Primarias	<i>CIUDAD DE MÉXICO (n=1748)</i>	68.1	31.4	0.7	.12

CUIDAD DE MEXICO
PERFIL DE RIESGO-PROTECCION PSICOSOCIAL
RIESGO GLOBAL



PRIMARIAS N=1748



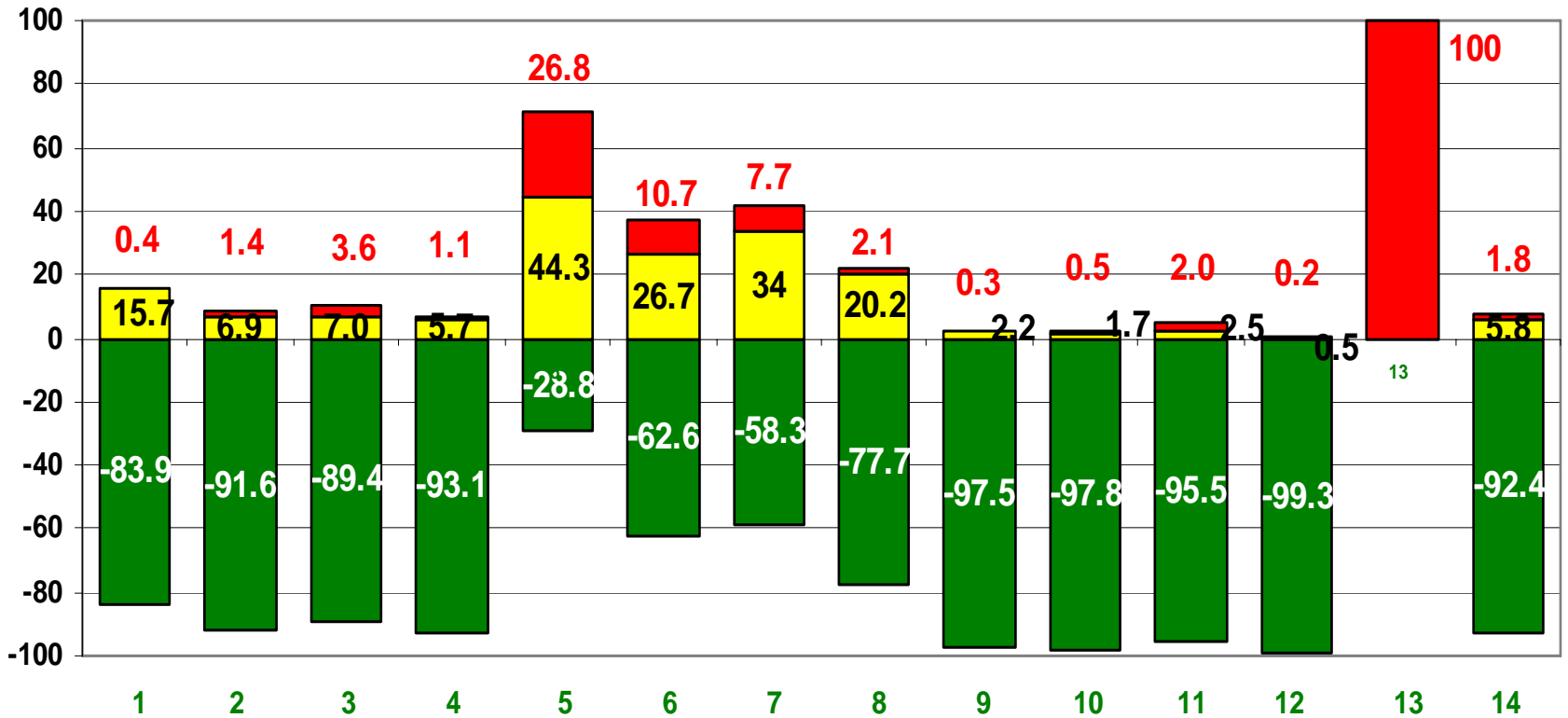
Vulnerabilidad Psicosocial

Consumo de ATD

Eventos Predictores



Distrito Federal Primarias N=1748



1. Sexualidad 2. Actos Antisociales 3. Eventos Negativos 4. Empleo 5. Estilo de Vida 6. Salud 7. Consumo en Familiares 8. Factores Escolares 9. Drogas legales 10. Drogas ilegales 11. Drogas médicas 12. Uso experimental de marihuana y cocaína 13. Mujeres 14. Hombres

